

Faldende omsætning i plastindustrien

- Sammenlignet med 2007 faldt omsætningen i plastindustrien med 3,4 procent i 2008. Det overordnede fald i omsætningen dækker dog over betydelige udsving på tværs af brancher. Særligt producenterne af gummiprodukter oplevede et markant fald i omsætningen i 2008, mens store dele af plastproducenterne havde fremgang.
- Ses der på udviklingen udelukkende for de første to måneder af 2009, sammenlignet med samme periode året før, er omsætningen faldet med næsten 20 procent. Den faldende omsætning er bredt funderet i hele plastindustrien.
- Faldet i omsætningen har været størst på hjemmemarkedet. Omsætningen faldt i 2008 med 10,5 procent på hjemmemarkedet, hvor samtlige brancher oplevede tilbagegang i den indenlandske omsætning. I løbet af årets to første måneder faldt omsætningen med knap 25 procent i forhold til de samme måneder året før.
- Plastindustrien henter over halvdelen af deres omsætning på eksportmarkederne. Eksportomsætningen steg i 2008 med 3,2 procent, men den overordnede vækst dækker over betydelige udsving hen over året, med en stor fremgang i første halvår som vendte til en nedgang i andet halvår. I de første to måneder af 2009 faldt omsætningen med 15 procent i forhold til de første to måneder af 2008.
- DI's seneste prognose skønner en vækst i dansk økonomi på -3,2 pct. i år og -0,6 pct. i 2010. Det største tilbagefald vurderes at være overstået medio 2009, hvilket stemmer meget godt overens med plastindustriens produktionsforventninger, der nu er mindre negative end ved årsskiftet.

Omsætning i plastindustrien

Omsætning på brancher

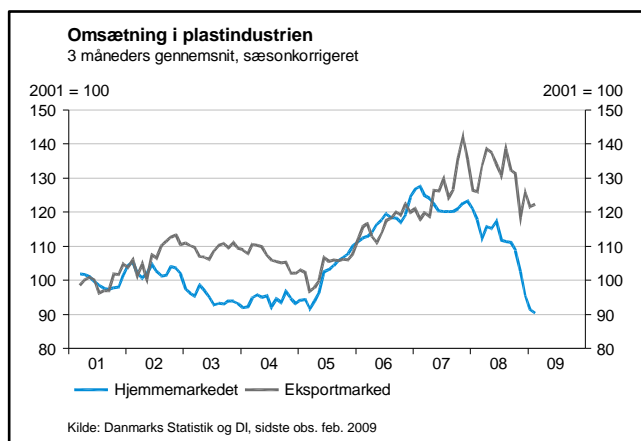
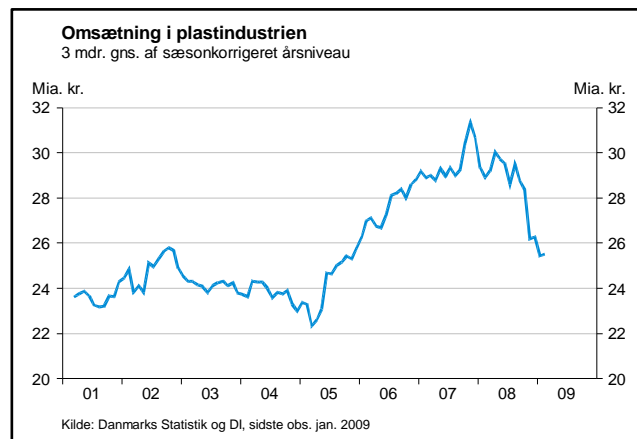
	2008		Jan. - feb. 2009	
	Mio. kr.	Pct. vækst i fht. 2007	Mio. kr.	Pct. vækst i fht. jan.-feb. 2008
Plast- og gummiindustri, i alt	28.485	-3,4	3.924	-19,1
Fremstilling af gummidæk og gummislanger	379	-25,2	47	-13,0
Fremstilling af andre gummiprodukter	1.136	-35,7	118	-46,6
Fremstilling af plader, ark, rør og slanger samt profiler af plast	8.456	-4,1	1.123	-21,6
Fremstilling af plastemballage	4.714	-8,9	617	-22,3
Fremstilling af bygningsartikler af plast	2.755	1,1	354	-8,8
Fremstilling af andre plastprodukter	11.047	5,2	1.663	-15,2

Kilde: Danmarks Statistik og DI-beregninger

Aktuelle tendenser

Faldende omsætning i plastindustrien

- Efter en længere periode med støt stigende omsætning i plastindustrien er omsætningen nu faldet markant.
- Fra august 2008 til februar 2009 faldt den sæsonkorrigerede omsætning i plastindustrien med mere end 20 procent.
- Dermed er omsætningen tilbage på samme niveau som ved udgangen af 2005.

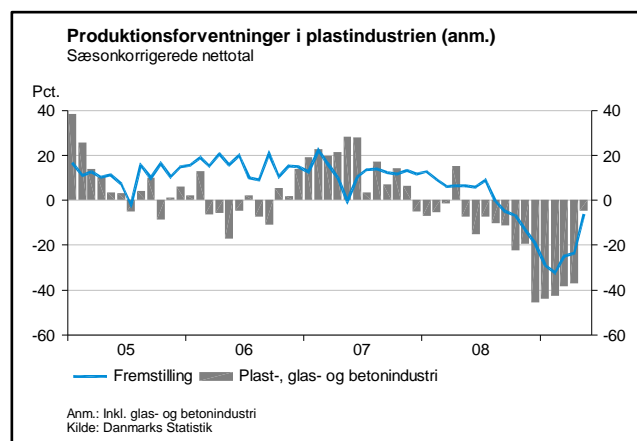


Tilbagegang ude og hjemme

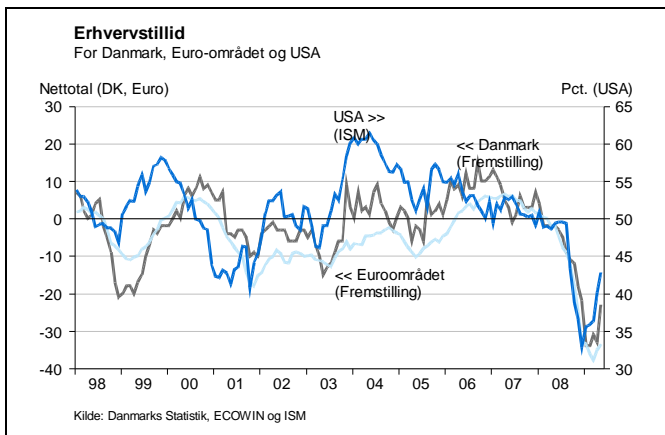
- Omsætningen på eksportmarkedet begyndte at falde i andet halvår af 2008. Siden august er omsætningen på eksportmarkederne faldet med næsten 23 procent, hvilket er et større fald end på hjemmemarkedet.
- Omsætningen på hjemmemarkedet vendte tidligere end på eksportmarkedet. Siden august 2008 er omsætningen faldet med knap 20 procent.

Produktionsforventninger i bedring

- Produktionsforventningerne i plastindustrien var fortsat negative i maj 2009, men der er tale om fremgang siden årsskiftet. De samlede produktionsforventninger ligger på -5, hvilket indikerer forventninger om en negativ udvikling i produktionen i de kommende 3 måneder.
- Forventningerne til produktionen i plast-, glas- og betonindustrien er i maj på niveau med den øvrige fremstillingsindustri.



Danske og internationale tendenser

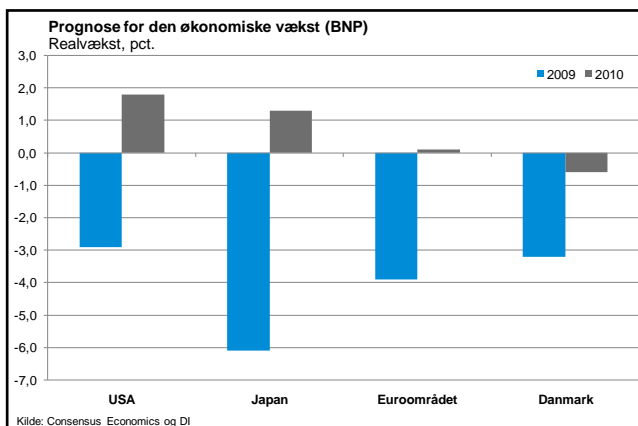
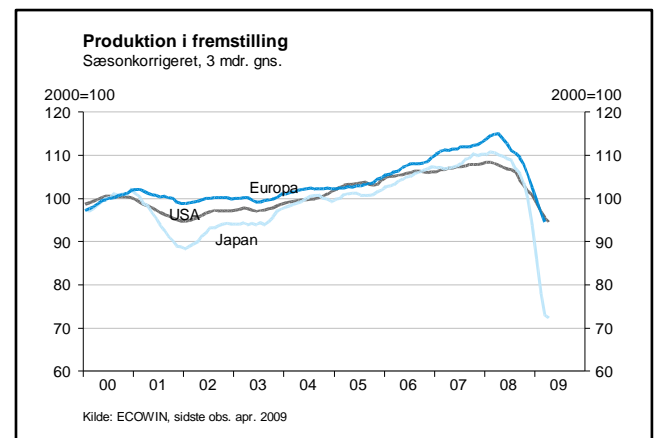


Erhvervstilliden er faldet kraftigt

- Siden sidste sommer er den amerikanske erhvervstillid faldet til langt under 50, som indikerer klart faldende aktivitet. Men i de sidste par måneder er erhvervstilliden steget, men fortsat under 50.
- I Euroområdet er erhvervstilliden blevet mere pessimistisk siden første halvdel af 2007.
- I Danmark vendte optimismen sig til pessimisme allerede i ultimo 2007. Erhvervstilliden ligger ved udgangen af maj 2009 på -23, hvilket er bedre end få måneder tidligere.

Faldende industriproduktion

- USA har haft vækst i produktionen inden for fremstilling siden ultimo 2001. Men industriproduktionen fladede kort ud ultimo 2007 og er efterfølgende faldet betydeligt.
- Væksten i Japan har vist stort set samme trend, dog med en noget større vækst siden ultimo 2001. Den japanske industriproduktion er i løbet af de seneste måneder faldet med mere end 35 procent.
- Også i Euroområdet fladede væksten ud ultimo 2007 og har derefter været aftagende i 2008.



Nedjusterede forventninger til 2009

- Forventningerne til den økonomiske udvikling i 2009 er blevet nedjusteret over de sidste par måneder. I USA, Japan og Euroområdet skønnes et fald i BNP på hhv. 2,9 pct., 6,1 pct., samt 3,9 pct. I Danmark forventes et fald i BNP på 3,2 pct., jf. DI's seneste prognose.
- Væksten i USA og store dele af Europa har været aftagende siden 2007, men finanskrisens acceleration i efteråret 2008 har kraftigt forstærket og forlænget den økonomiske nedgang.